


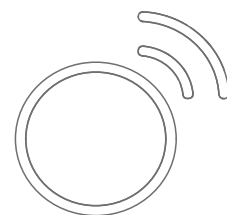
P E T K I T

PURA AIR

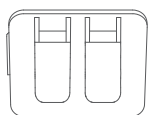
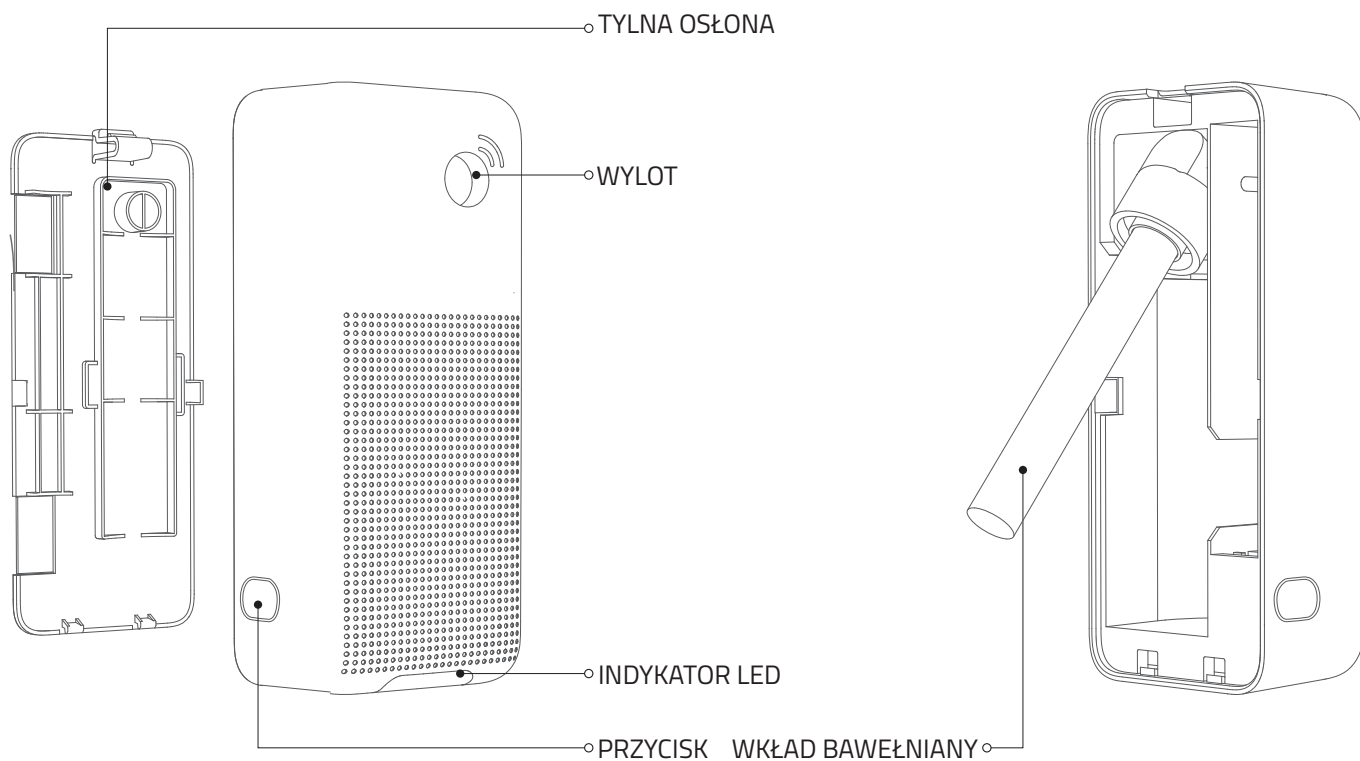
SMART SPRAY

INSTRUKCJA

OBSŁUGI



| OPIS PRODUKTU I ZAWARTOŚCI ZESTAWU



ZACZEP X1



BATERIA AA X4




PRZYLEPCE X3



PŁYN OCZYSZCZAJĄCY
PETKIT X2

| POBIERZ APKĘ PETKIT

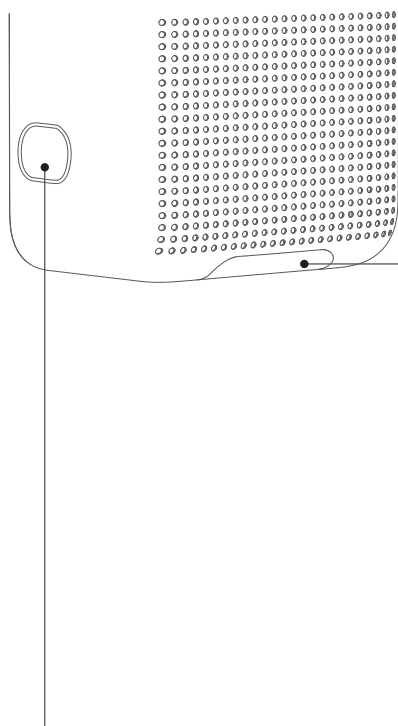


| ZAINSTALUJ I UŻYWAJ



Proszę pobrać aplikację „PETKIT” z Apple Store lub Android App Market. Wejdź na stronę startową i kliknij w „+”, aby dodać swoje urządzenie. Postępuj zgodnie z instrukcjami, aby połączyć swój PETKIT PURAAIR SMART SPRAY.

| OPIS INDYKATORÓW LED ORAZ PRZYCISKU



INDYKATORY LED

- ZASILANIE WŁĄCZONE: światło włączone przez 1,5 sekundy, a następnie wyłączone (w międzyczasie spray nie będzie działał po naciśnięciu przycisku)
- PRZYPOMNIENIE O ROZŁADOWANYM BATERII: po włączeniu urządzenia, dioda miga
- SPRAWDZENIE NIEDOBORU PŁYNU: Proszę uzupełnić płyn oczyszczający jeśli indyktor miga powoli przez 3 sekundy, po podwójnym naciśnięciu przycisku.

PRZYCISK

- POJEDYNCZE NACIŚNIĘCIE: WŁ/WYŁ (światło wyłączy się automatycznie po 2 minutach)
- PODWÓJNE KLIKNIĘCIE: Spryskaj
- PRZYTRZYMAJ PRZEZ 5sek. : zresetuj płyn oczyszczający (resetowanie powiodło się, gdy światło miga szybko 3 razy).

| INSTRUKCJA BEZPIECZEŃSTWA UŻYTKOWANIA

Niezastosowanie się do wskazówek bezpieczeństwa przedstawionych poniżej może spowodować wadliwe działanie produktu lub inne nieprzewidziane wypadki.

- Zainstaluj i używaj produktu zgodnie z instrukcją obsługi.
- Nie rozpylać w usta i nos.
- Płyn oczyszczający nie jest jadalny, należy pouczyć zwierzęta domowe, aby nie lizały płynu znajdującego się w sprężce.
- Upewnij się, że urządzenie jest dobrze zainstalowane.
- Wyłącznie do użytku w pomieszczeniach. Nie wystawiaj produktu na bezpośrednie działanie promieni słonecznych przez dłuższy czas. Nie umieszczaj go w pobliżu otwartego ognia.
- Produkt zawiera baterie, proszę nie pozwalać gryźć zwierzętom, aby uniknąć zagrożenia bezpieczeństwa.
- Nie wymyślaj, nie demontuj ani nie naprawiaj tego produktu samodzielnie.
- Dzieci powinny używać tego produktu pod nadzorem osób dorosłych.
- Jeśli stwierdzisz, że ludzie lub zwierzęta są uczuleni na płyn oczyszczający, natychmiast przestań go używać.
- Naprawy powinny być przeprowadzane pod nadzorem profesjonalisty, aby uniknąć zagrożeń bezpieczeństwa.
- Proszę używać baterii alkalicznych AA.
- Jeśli napotkasz jakiegokolwiek problemy podczas korzystania z tego produktu, skontaktuj się z nami natychmiast.

| WIADOMOŚĆ DLA KLIENTÓW

- Dziękujemy za wybranie SPRAYU PETKIT PURA AIR SMART. W PETKIT robimy co możemy, aby ułatwić życie tobie i twoim zwierzętom dzięki technologii.
- Prosimy o uważne zapoznanie się z Instrukcją obsługi przed użyciem produktu. Konfigurując i używając tego produktu, potwierdzasz, że przeczytałeś i zaakceptowałeś wytyczne dotyczące bezpieczeństwa wymienione poniżej.
- Nie ponosimy odpowiedzialności i nie przyjmujemy odpowiedzialności za jakiegokolwiek wypadki lub obrażenia wynikające z niewłaściwego użytkowania tego produktu.
- PETKIT zastrzega sobie prawo do interpretacji i rewizji.

| SPECYFIKACJA TECHNICZNA

NAZWA PRODUKTU	PETKIT PURA AIR
SKU	P9202
WYMIARY	141.7 X 60 X 38.5 mm
PRZEZNACZENIE	KOTY
MATERIAŁ WYKONANIA	PP
NAPIĘCIE ZNAMIONOWE	6V
MOC ZNAMIONOWA	1.5W

| CE

Dyrektywa Europe.in 2012 I 19 / CE w sprawie sprzętu elektrycznego i elektronicznego (W'EEE) wymaga, aby wszystkie domowe urządzenia elektryczne nie mogły być wyrzucane do normalnych niesortowanych pojemników na odpady komunalne. Stare urządzenia należy zbierać oddzielnie, aby zoptymalizować odzysk i recykling zawartych w nich materiałów oraz zmniejszyć wpływ na zdrowie ludzi i środowisko. Symbol przekreślonego kosza na kółkach na produkcie przypomina o obowiązku pozbycia się urządzenia, aby zostało ono zebrane oddzielnie. Konsumenci powinni skontaktować się z władzami lokalnymi lub sprzedawcą w celu uzyskania informacji dotyczących prawidłowej utylizacji starego urządzenia.