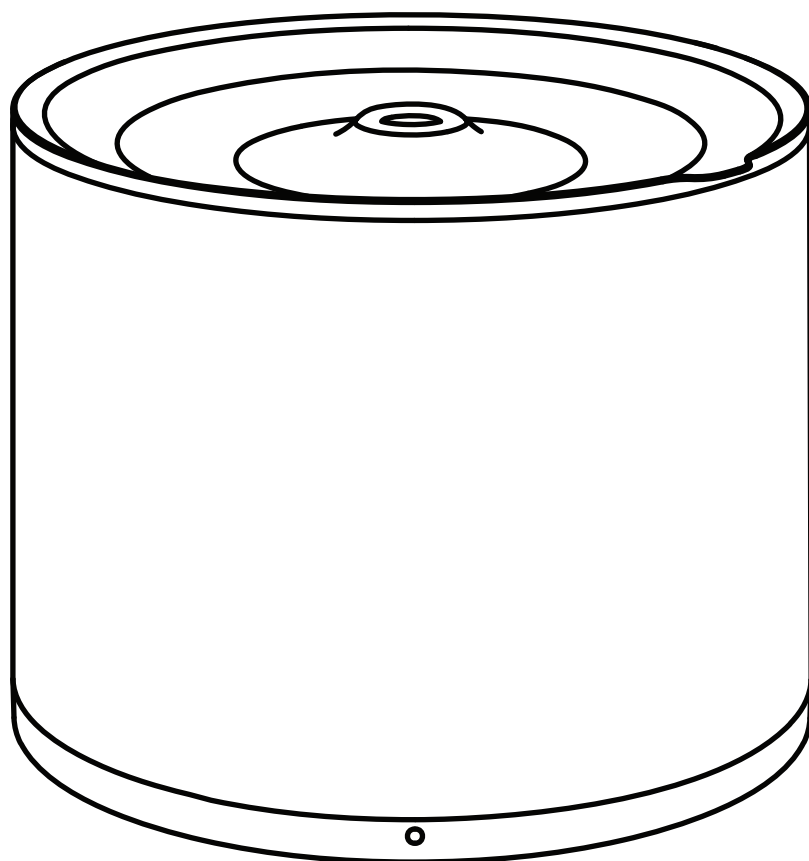


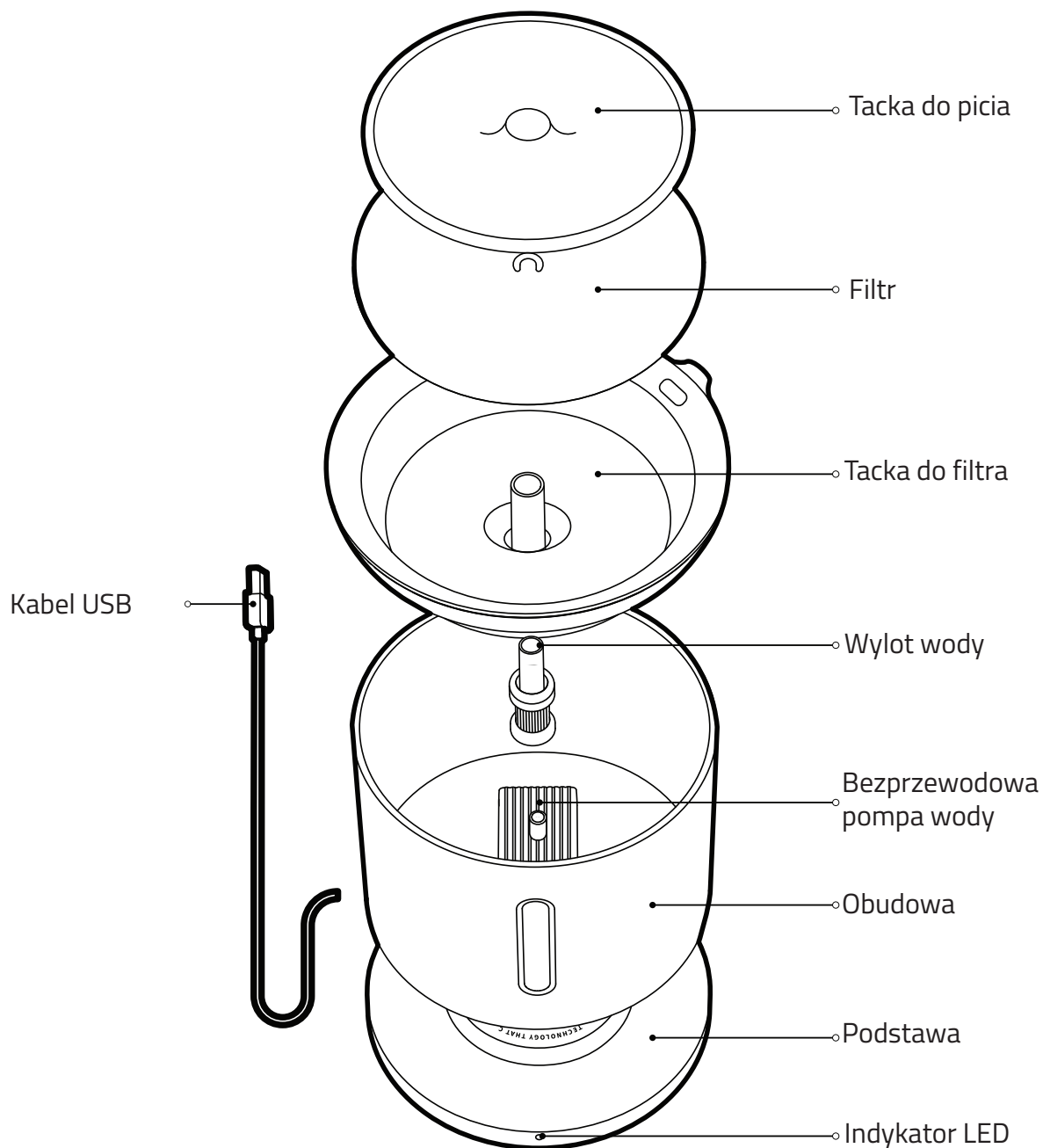
PETKIT



PETKIT EVERSWEET SOLO 2 **WIRELESS PUMP**

INSTRUKCJA OBSŁUGI

| OPIS PRODUKTU I ZAWARTOŚCI ZESTAWU



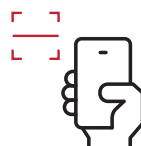
| ZAINSTALUJ I UŻYWAJ



Zeskanuj kod QR, aby zobaczyć film instruktażowy.



Zeskanuj kod QR, aby pobrać aplikację PETKIT.



Zeskanuj kod QR, aby zobaczyć film instruktażowy jak czyścić i serwisować produkt.

| INDYKATORY LED



TRYB SMART

Zielone światło:

Przerwane wylewanie wody. (Określone parametry można ustawić samodzielnie w aplikacji. Domyślne ustawienie to woda płynąca przez 3 minuty i zatrzymana na 3 minuty.)

TRYB NORMALNY

Niebieskie światło:

Niebieskie światło włączone: nieprzerwane podnoszenie się wody

INDYKATOR FILTRA

Miga zielone:

Wymiana filtra, po wymianie proszę zresetować w licznik w aplikacji.

SPRAWDŹ WODĘ

Miga niebieskie:

Pokazuje brak wody. Urządzenie jest natychmiast w trybie czuwania. Uzupełnij wodę.

BŁĄD ZASILANIA

Miga zielone i niebieskie:

Awaria zasilania, proszę podłączyć USB i zresetować urządzenie. Jeśli nie ustanie, skontaktuj się z serwisem.

| SPECYFIKACJA PRODUKTU

| | |
|---------------------|------------------------|
| NAZWA PRODUKTU | PETKIT EVERSWEETSOLO 2 |
| SKU | P4114 |
| WYMIARY | 185 X 185 X 164 mm |
| PRZEZNACZENIE | MAŁE CZWRORONOGI |
| MATERIAŁ WYKONANIA | ABS, SYLIKON |
| WAGA | 0.8 KG |
| POŁĄCZENIE | BLUETOOTH |
| POJEMNOŚĆ ZBIORNIKA | 2L |
| NAPIĘCIE ZNAMIONOWE | 5V - 1A |
| MOC ZNAMIONOWA | 2W |

| WIADOMOŚĆ DLA NASZYCH KLIENTÓW

- Dziękujemy za wybranie PETKIT EVERSWEET SOLO 2 (POMPKA BEZPRZEWODOWA). W PETKIT dołożyliśmy wszelkich starań, aby ułatwić życie Tobie i Twoim zwierzętom dzięki technologii.
- Prosimy o uważne zapoznanie się z Instrukcją użytkownika przed rozpoczęciem korzystania z produktu. Poprzez skonfigurowanie i używanie tego produktu, potwierdzamy, że przeczytałeś i zaakceptowałeś poniższe wytyczne bezpieczeństwa.
- Nie ponosimy odpowiedzialności i nie przyjmujemy odpowiedzialności za jakiegokolwiek wypadki lub obrażenia wynikające z niewłaściwego użytkownika tego produktu.
- PETKIT zastrzega sobie prawo do interpretacji i rewizji.

| INSTRUKCJA BEZPIECZEŃSTWA UŻYTKOWANIA

- **Niezastosowanie się do poniższych wskazówek dotyczących bezpieczeństwa może spowodować nieprawidłowe działanie produktu lub inne nieprzewidziane zdarzenia.**
- Zainstaluj i używaj produktu zgodnie z instrukcją zawartą w Instrukcji obsługi.
- Tylko dla zwierząt starszych niż 3 miesiące.
- Wyłącznie do użytku wewnętrznego.
- To urządzenie używa niskiego napięcia. Jednak zwierzęta mogą nadal uszkodzić przewód zasilający, jeśli go przeżują. Proszę trzymać zwierzęta z dala od przewodu.
- Umieść urządzenie na równej powierzchni, nie przewracając urządzenia. W przeciwnym razie może dojść do awarii lub wycieku wody.
- Nie zanurzaj ani nie mocz podstawy korpusu w wodzie.
- Dobrze wyczyść przed użyciem.
- Jeśli urządzenie nie jest używane przez dłuższy czas lub jest przenoszone, odłącz przewód zasilający.
- Dzieciom należy zezwalać na obsługę urządzenia wyłącznie pod nadzorem osoby dorosłej.
- Naprawy powinny być przeprowadzane wyłącznie pod nadzorem profesjonalisty, aby uniknąć zagrożeń bezpieczeństwa.
- Proszę sprawdzić pozostałą wodę w fontannie przed wyjazdem na wakacje.
- W przypadku napotkania problemów podczas korzystania z produktu należy jak najszybciej skontaktować się z obsługą klienta.

| FCC

To urządzenie jest zgodne z częścią 15 przepisów FCC. Działanie podlega następującym dwóm warunkom:

(1) Thi,; urządzenie nie może wywoływać szkodliwych zakłóceń, oraz; (2) Jego urządzenie musi zaakceptować wszelkie otrzymane zakłócenia, w tym zakłócenia, które mogą spowodować nieoczekiwane działanie.

Ostrzeżenie FCC:

Wszelkie zmiany lub modyfikacje, które nie zostały wyraźnie zatwierdzone przez stronę odpowiedzialną za zgodność, mogą narazić autora użytkownika na obsługę sprzętu

Uwaga: To urządzenie zostało przetestowane i uznane za zgodne z limitem; dla urządzenia cyfrowego klasy B, zgodnie z częścią 15 przepisów FCC. Ograniczenia te mają na celu zapewnienie rozsądnej ochrony przed szkodliwymi zakłóceniami w instalacjach domowych. Niniejsze urządzenie wytwarza energię użytkową i może emitować energię o częstotliwości radiowej, a jeśli nie jest zainstalowane i nie jest używane zgodnie z instrukcjami, może powodować szkodliwe zakłócenia komunikacji radiowej. Nie ma jednak gwarancji, że ingerencja nie wystąpi w konkretnej instalacji. Jeśli to urządzenie powoduje szkodliwe zakłócenia w odbiorze radiowym lub telewizyjnym, co można stwierdzić wyłączając i włączając urządzenie, zachęca się użytkownika do skorygowania zakłóceń za pomocą jednego lub kilku poniższych środków:

- Zwiększyć odstęp między urządzeniem a odbiornikiem. Podłącz sprzęt do gniazdka innego niż tajski, do którego podłączony jest odbiornik.
- Skonsultuj się ze sprzedawcą lub doświadczonym radlo/TVtechnl dan w celu uzyskania pomocy. Wartość devirn została oceniona, aby spełnić ogólne wymagania dotyczące ekspozycji na RF.

To urządzenie jest zgodne z limitami narażenia na promieniowanie FCC określonymi dla środowiska niekontrolowanego To urządzenie powinno być instalowane i obsługiwane z minimalną odległością 20 cm między grzejnikiem a ciałem.