



PETONEER

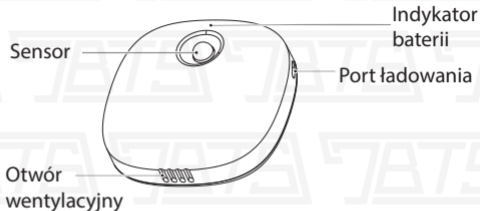


Smart Odor Eliminator Pro

INSTRUKCJA OBSŁUGI

Model: SU001-T

01 / Przegląd produktu



Przycisk

Krótkie naciśnięcie: wł/wył
Długie naciśnięcie:
przywrócenie ustawień
fabrycznych



02 / Zawartość opakowania



Smart Odor
Eliminator



Kabel USB



Uchwyt



Naklejka



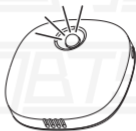
Instrukcja
obługi

03 / Pierwsze kroki

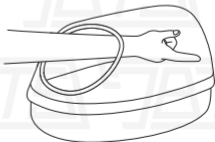

- 1 Umieść produkt 20-40cm nad źródłem nieprzyjemnego zapachu, lub wewnątrz zamkniętej przestrzeni (np. w lodówce, lub zakrytej kuwecie). Przed przyklejeniem wytrzyj miejsce klejenia wilgotną czystą szmatką, unikaj detergentów.



- ② Naciśnij guzik, aby włączyć urządzenie. Lampa LED zaświeci się trzy razy.



- ③ Odklej naklejkę 3M z tyłu, skieruj wylot powietrza ku dołowi, przyklej go w wybranym miejscu i dociśnij go równomiernie przez 10 sekund, aby go przytwierdzić.



Ładowanie

Przekręć o 90° przeciwnie do ruchu wskazówek zegara, aby zdemontować Eliminator i podłączyć do ładowania, lub naładuj go bezpośrednio. W pełni naładowany po 3,5 godziny.



Praca:

Praca: Urządzenie pracuje w cyklach.

Eliminacja zapachu odbędzie się jednorazowo co każdy cykl.

Wykrywanie ruchu: Urządzenie przestanie działać po uruchomieniu czujnika i zacznie eliminację zapachu natychmiast po tym jak ruch ustanie.



04 / Szybka konfiguracja

1. Zeskanuj kod QR, albo wyszukaj Petoneer App z App Store lub Google Play. Następnie zarejestruj się i zaloguj w aplikacji.
2. Naciśnij przycisk „+”, aby przejść przez konfigurację urządzenia w aplikacji.



Status LED i przyciski

Operacje	Włączanie	Zapala się trzy razy na niebiesko
	Wyłączanie	Zapala się raz na niebiesko
	Operacje	Czuwanie: LED gaśnie
		Wykrycie ruchu: LED błysnie trzy razy na niebiesko
		Steryliczacja: przyciemnione
Połączony: Stałe niebieskie		
Bateria	Ładowanie	Stałe czerwone światło
	Pełna bateria	Światło LED wyłączone
	Słaba bateria	Miga czerwone światło
Przyciski	Krótkie naciśnięcie	On/Off
	Długie naciśnięcie	Ustawienia fabryczne

06 / Specyfikacja Techniczna

Model: SU001-T

Wymiary: 83x83x33mm

Zasilanie: DC 5V 1A

Waga: 121g

Bateria: 2600mAh

Zakres wykrywania: 50~100c

Czas ładowania: 3.5h

Łączność: Bluetooth

Manufacturer: SkyRC Technology Co., Ltd.

Address: Floors 4, 5, & 8, Building 4, Meitai Technology Park,
Guanguang South Road, Guanlan, Longhua District,
Shenzhen 518110, China

07 / Ostrzeżenia

1. Ten produkt nie jest wodoodporny, NIGDY nie myj go pod bieżącą wodą.
2. Nie blokuj otworu wentylacyjnego.
3. Nie wymieniaj i nie demontuj baterii samodzielnie.
4. Zawsze miej pod kontrolą dzieci kiedy używają produktu.
5. Nie wdychaj oparów bezpośrednio z otworu wentylacyjnego.
6. Naładuj przed pierwszym użyciem.

08 / Warunki gwarancji

W okresie gwarancji, jeśli produkt ulegnie awarii bez winy użytkownika, zostanie on naprawiony na koszt Petoneer.

Gwarancja nie obejmuje awarii produktu w poniższych przypadkach:

- 1). Umyślne uszkodzenie produktu przez użytkownika lub osobę trzecią
- 2). Brak obsługi lub konserwacji produktu zgodnie z (IO) instrukcją obsługi.
- 3). Awaria spowodowana naturalnym zużyciem, w tym między innymi: zarysowania, korozja, utlenianie i rdzewienie.
- 4). Awaria spowodowana nieautoryzowaną naprawą produktu, w tym między innymi próbami naprawy lub modyfikacjami własnymi lub osób trzecich.