

HOTO Smart Scale

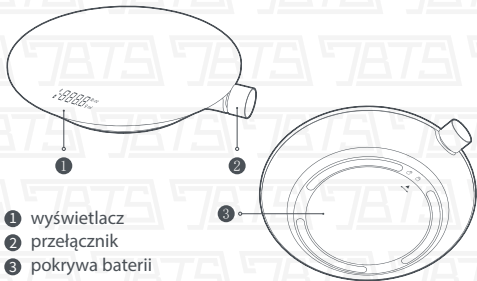
Instrukcja obsługi



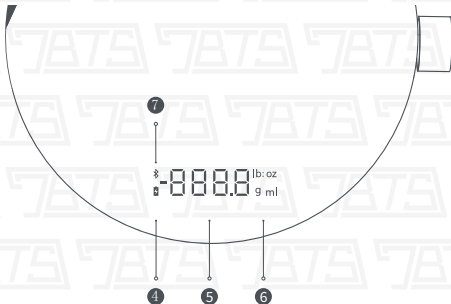
Przeгляд produktu:

Przeczytaj uważnie niniejszą instrukcję przed użyciem i zachowaj ją na przyszłość.

Dziękujemy za wybranie inteligentnej wagi kuchennej HOTO. Proszę nie używać tego produktu na mokrych lub wilgotnych powierzchniach. Aby otworzyć pokrywę baterii, należy ją delikatnie przekręcić, a następnie zdejmij pokrywę komory baterii i włóż baterię.



Wyświetlacz



- 4 wskaźnik baterii
- 5 wyświetlacz
- 6 jednostka wagi
- 7 wskaźnik połączenia Bluetooth

Jak używać wagi:

Przed włączeniem umieść ten produkt na twardym i płaskim podłożu.

Ten produkt nie może być używany do użytku handlowego.

Włączanie i wyłączanie produktu:

- Naciśnij przycisk „przełącznik/pokrętło przełączania”, gdy produkt jest wyłączony, a na ekranie pojawi się odliczanie do 3 s. Gdy wyświetla się 0,0g, produkt jest gotowy do ważenia.
- Naciśnij „przełącznik/pokrętło przełączania” przez 3 s, gdy produkt jest włączony, Ekran wyłączy się automatycznie, a produkt przejdzie w stan wyłączenia.
- Jeśli w ciągu 180 sekund nie zostanie wykonana żadna operacja, produkt wyłączy się automatycznie

Zmiana jednostek wagi:

- Produkt obsługuje trzy jednostki pomiarowe, jednostką domyślną jest „g” czyli gram.
- Można go przełączać między „g”, „ml”, „oz” i „lb:oz” przez obracanie „przełącznikiem/pokrętłem przełączania jednostek

Waga netto i reset

- Naciśnij „przełącznik/pokrętko przełączania jednostki”, gdy produkt jest włączony, a następnie na ekranie pojawi się „0000” i zmieni się na „0,0 g” resetowanie powiodło się.

Uwaga: Proszę nie wyłączać produktu przed całkowitym włączeniem.

Ten produkt współpracuje z Mi Home.

Możesz nim sterować za pomocą aplikacji Mi Home.

2022 „Works with Mijia” służy wyłącznie do weryfikacji oprogramowania.



Zeskanuj kod aby pobrać aplikację

Połącz się z aplikacją Mi Home

- Zeskanuj kod QR po prawej stronie lub wyszukaj „Mi Home” w sklepie APP, aby pobrać i zainstalować aplikację Mi Home/ Xiaomi Home. Jeśli jest zainstalowana, zostaniesz przekierowany na stronę połączenia urządzenia.
- Gdy Bluetooth jest podłączony, synchronizacja danych w czasie rzeczywistym może być utrzymywana między terminalem programowym a sprzętem.

Ponadto na terminalu oprogramowania dostępne są następujące funkcje dodatkowe:



Tryb kawy przelewowej:

Funkcja timera, dzięki czemu można rejestrować stosunek kawy mielonej do wody, czas parzenia i szybkość wtryskiwania wody oraz zapisać każdą strategię parzenia. Poza tym dostępne są dodatkowe badania dotyczące kawy przelewowej i dzienne raporty parzenia.

Zapis danych: Możesz zapisywać i nazywać dane ważenia; sprawdzać, edytować lub usuwać zapisane dane.

Generowanie przepisów: Po zaznaczeniu tej funkcji można wygenerować recepturę obsługiwane jest dodawanie obrazów i edycja danych, dodawanie komentarzy i punktacji, udostępnianie długich obrazów danych receptury itp.)

Połączenie Bluetooth

- Produkt obsługuje połączenie Bluetooth. Po uruchomieniu Bluetooth włącza się automatycznie z migającą ikoną „”. Następnie otwórz aplikację Mi Home / Xiaomi Home, kliknij przycisk „Dodaj urządzenie” w prawym górnym rogu i podłącz urządzenia zgodnie z przewodnikiem aplikacji. Gdy produkt jest podłączony, ikona „” będzie zawsze włączona. Jeśli połączenie nie powiedzie się w ciągu 180 s, Bluetooth wyłączy się automatycznie, aby oszczędzać energię.

Notatka:

Jeśli nie można zeskanować kodu QR w instrukcji, wyszukaj nazwę produktu i dodaj ją. Ponadto, ze względu na aktualizacje aplikacji Mi Home/Xiaomi Home, faktyczna obsługa może nieznacznie różnić się od powyższego opisu. Postępuj zgodnie z instrukcjami w aplikacji.


Rozwiązywanie problemów

Konserwacja:

- Produkt można przetrzeć wilgotną ściereczką, ale nie pozwól, aby była na nim woda
- Nie czyść produktu środkami żrącymi
- Prosimy nie ustawiać produktu w pozycji pionowej podczas przechowywania;
- Wyjmij baterię, jeśli nie będziesz używać tego produktu przez długi czas

Rozwiązywanie problemów:

- Podczas użytkowania na obszarze wyświetlacza mogą być wyświetlane następujące komunikaty:

Komunikat	Przyczyna	Rozwiązanie
Miga symbol baterii 	Słaba bateria	Wymień baterie
wyświetlacz nie resetuje się	kalibracja nie powiodła się	Położ urządzenie na twardym płaskim podłożu

05 Specifications

Maxymalna waga :	3000g
Minimalna waga :	1g
Błąd pomiarowy:	0.1g (waga<1000g)/1g(waga<3000g)

Jednostki wagi:	g/ml/oz/lb:oz
Źródło zasilania:	AAA baterie × 3
Zasięg Bluetooth:	ok. 8m
Łączność bezprzewodowa:	Bluetooth 4.0
Automatyczne wygaszenie:	180s
Temperatura pracy:	10-40°C
Temperatura przechowywania:	-10°C~50°C
Wilgotność przechowywania:	≤90%RH
Wymiary:	168x181.5x27
Waga Netto:	ok. 342g
Wymagania sprzętowe:	Android4.4/ios8.0 i wyższe supports Bluetooth 4.0

Note: This product is a smart home appliance, a complete, non-independent module with a built-in complete Bluetooth module (CMIIT ID:2019DP6424).
FCC ID: 2AZB9-QWCF001



OSTRZEŻENIE

OSTRZEŻENIE FCC: To urządzenie może generować lub wykorzystywać energię o częstotliwości radiowej. Zmiany lub modyfikacje tego sprzętu mogą powodować szkodliwe zakłócenia, chyba że modyfikacje te są wyraźnie zatwierdzone w instrukcji obsługi. Użytkownik może utracić uprawnienia do obsługi tego sprzętu w przypadku dokonania nieautoryzowanej zmiany lub modyfikacji.

Udar Normalna To urządzenie jest zgodne z częścią 15 przepisów FCC. Działanie podlega następującym dwóm warunkom: (1) to urządzenie nie może powodować szkodliwych zakłóceń oraz (2) to urządzenie musi akceptować wszelkie odbierane zakłócenia, w tym zakłócenia, które mogą powodować niepożądane działania.

Urządzenie zostało ocenione pod kątem spełnienia ogólnych wymagań dotyczących ekspozycji na fale radiowe. Urządzenie może być używane bez ograniczeń w warunkach ekspozycji przenośnej.

UWAGA: To urządzenie zostało przetestowane i uznane za zgodne z ograniczeniami dla urządzeń cyfrowych klasy B, zgodnie z częścią 15 przepisów FCC. Limity te mają na celu zapewnienie rozsądnej ochrony przed szkodliwymi zakłóceniami w instalacji mieszkaniowej. To urządzenie generuje, wykorzystuje i może emitować energię o częstotliwości radiowej i, jeśli nie zostanie zainstalowane i nie będzie używane zgodnie z instrukcjami, może powodować szkodliwe zakłócenia w komunikacji radiowej. Nie ma jednak gwarancji, że zakłócenia nie wystąpią w konkretnej instalacji. Jeśli to urządzenie powoduje szkodliwe zakłócenia w odbiorze radia lub telewizji, co można stwierdzić wyłączając urządzenie

OSTRZEŻENIE

dalej, zachęca się użytkownika do podjęcia próby usunięcia zakłóceń za pomocą co najmniej jednego z następujących środków:

- Zmień orientację lub położenie anteny odbiorczej.
- Zwiększ odległość między urządzeniem a odbiornikiem.
- Podłącz urządzenie do gniazdka w innym obwodzie niż do: do którego podłączony jest odbiornik. .
- Skonsultuj się ze sprzedawcą lub doświadczonym technikiem radiowo-telewizyjnym.
- Informacje o ocenie znajdują się na dole urządzenia