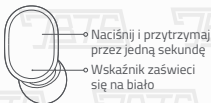


Włączanie

Po wyjęciu słuchawek z kasetki ładowania włączają się one automatycznie.

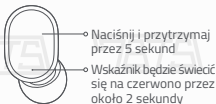
Jeśli słuchawki nie znajdują się w kasetce ładowania i są wyłączone, naciśnij i przytrzymaj przycisk wielofunkcyjny przez 1 sekundę, aż wskaźnik zaświeci się na biało.



Wyłączanie

Po umieszczeniu słuchawki w kasetce ładowania wyłączy się ona automatycznie.

Po włączeniu słuchawki naciśnij i przytrzymaj przycisk wielofunkcyjny przez 5 sekund, aż wskaźnik zaświeci się na czerwono.



Łączenie

Automatyczne łączenie:

1. Wyjmij równocześnie obie słuchawki z futerału z ładowarką i poczekaj 2–3 sekundy, aż połączą się wzajemnie. Upewnij się, że Bluetooth w urządzeniu jest włączony. Gdy wskaźnik lewej lub prawej słuchawki wolno miga na biało, wyszukaj w urządzeniu pozycję "Mi True Wireless EBs Basic S".
2. Po udanym połączeniu urządzenia i słuchawek włączone słuchawki automatycznie połączą się z ostatnio sparowanym urządzeniem (Bluetooth powinien być włączony).

Uwaga: Jeśli nie można sparować słuchawek, umieść je w futerale i powtórz wszystkie kroki.

Wybierz jedną lub obie słuchawki: Po pomyślnym połączeniu obu słuchawek włączy się tryb dwusłuchawkowy. Umieść jedną ze słuchawek z powrotem w kasetce ładowania i zamknij ją, a druga słuchawka automatycznie przejdzie w tryb jednosłuchawkowy. Wyjmij słuchawkę z kasetki ładowania, a tryb dwusłuchawkowy automatycznie włączy się ponownie.

Resetowanie słuchawek

Jeśli słuchawek nie można połączyć prawidłowo, wykonaj następujące czynności, aby je zresetować: Wyjmij słuchawki z kasetki ładowania i upewnij się, że są wyłączone. Naciśnij przycisk wielofunkcyjny w obu słuchawkach i przytrzymaj go przez około 15 sekund. Gdy wskaźnik dwukrotnie zamiga na zmianę trzy razy w kolorze białym i trzy razy w kolorze czerwonym, zwolnij przycisk i umieść słuchawki z powrotem w kasetce ładowania. Usuń słuchawki z listy sparowanych urządzeń, a następnie ponownie sparuj je z urządzeniem.

Przegląd funkcji

W obu słuchawkach można korzystać z następujących funkcji:

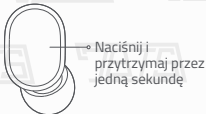
Odbiór/kończenie połączeń

Delikatnie naciśnij przycisk wielofunkcyjny, aby odebrać/zakończyć połączenie.



Odrzuć połączenie

Naciśnij i przytrzymaj przycisk przez 1 sekundę, aby odrzucić połączenie.



Odtwarzanie/wstrzymywanie muzyki

Naciśnij przycisk wielofunkcyjny, aby odtworzyć/
wstrzymać muzykę podczas korzystania ze
słuchawek.



Włącz asystenta głosowego

Naciśnij dwukrotnie przycisk wielofunkcyjny, aby
włączyć asystenta głosowego podczas korzystania
ze słuchawek.

Uwaga: Funkcje asystenta głosowego i szybkiego
budzenia muszą być włączone i obsługiwane
przez Twoje urządzenie.



Odbierz drugie połączenie/zmień połączenie

Naciśnij przycisk wielofunkcyjny, aby odebrać drugie połączenie podczas rozmowy w toku. Dwukrotnie naciśnij przycisk wielofunkcyjny, aby zmienić połączenie.

Wybór między słuchawkami a urządzeniem

Podczas wykonywania połączenia naciśnij i przytrzymaj przycisk wielofunkcyjny przez 1 sekundę, aby wybrać między słuchawkami a telefonem.

Wyciszenie/wyłączenie wyciszenia

Dwukrotnie naciśnij przycisk wielofunkcyjny, aby wyciszyć/wyłączyć wyciszenie słuchawek podczas rozmowy w toku.

Włączanie/wyłączenie trybu gry

Podczas korzystania z gier na telefon z podłączonymi słuchawkami naciśnij przycisk wielofunkcyjny trzy razy, aby włączyć lub wyłączyć tryb gry. W trybie gry dźwięk opóźnia się lub skutecznie zmniejsza się opóźnienie dźwięku.

Środki ostrożności

Ostrzeżenie

1. Nie rozkładaj, nie naprawiaj ani nie modyfikuj produktu z jakiegokolwiek powodu, bo może to spowodować pożar lub całkowicie uszkodzić produkt.
2. Nie używaj produktu w warunkach zbyt niskiej lub zbyt wysokiej temperatury (poniżej 0°C lub powyżej 45°C).
3. Podczas używania słuchawek trzymaj wskaźniki z dala od dzieci i zwierząt.
4. Nie używaj produktu w czasie burzy. Burza może sprawić, że produkt nie będzie działał prawidłowo, a także zwiększa ryzyko porażenia prądem elektrycznym.
5. Nie wycieraj i nie czyść słuchawek ani kasetki alkoholem lub innym płynem lotnym.
6. Unikaj kontaktu słuchawek z płynami.
7. Nadmierne natężenie dźwięku w słuchawkach może spowodować utratę słuchu.

Ilustracje produktu, akcesoriów i interfejsu użytkownika w tej instrukcji są załączone jedynie jako materiał pomocniczy. Rzeczywisty produkt lub jego funkcje mogą się różnić w związku z wprowadzanymi ulepszeniami.

Uwaga

1. Jeśli produkt nie był używany przed ponad 2 tygodnie, zaleca się naładowanie go przed użyciem.
2. Używaj wyłącznie certyfikowanych ładowarek odpowiednich producentów.
3. Nieprzerwane używanie słuchawek przez dłuższy czas wpływa niekorzystnie na słuch. Nie zwiększaj głośności na długi okres.
4. Używanie słuchawek może upośledzić rejestrację zewnętrznych dźwięków. Nie używaj słuchawek w warunkach stwarzających zagrożenie. W plenerze i na ulicy najlepiej używać jednej słuchawki.

Z powodu charakterystycznych właściwości sygnału Bluetooth w gęstych środowiskach powodujących zakłócenia sygnałów elektromagnetycznych 2,4 GHz może sporadycznie wystąpić przerwanie połączenia lub zanik dźwięku.

Dane techniczne

Nazwa: Słuchawki bezprzewodowe Mi Basic S

Model: TWSEJ05LS

Pasma częstotliwości: 2402–2480 MHz (Bluetooth)

Maksymalna moc wyjściowa RF: < 20 mW

Słuchawki

Wymiary: 26,65 × 16,4 × 21,6 mm

Masa netto: Ok. 4,1 g (każda słuchawka)

Zasięg łączności bezprzewodowej:

10 m (bez przeszkód)

Pojemność akumulatora:

43 mAh (każda słuchawka)

Czas ładowania: ok. 1,5 godz.

Czas odtwarzania muzyki:

ok. 4 godz. (tylko słuchawki);

ok. 12 godz. (futurał z ładowarką)

Czas wstrzymania: ok. 150 godz.

Wejście: 5 V \approx 100 mA

Typ akumulatora: Bateria litowo-jonowa

Łączność bezprzewodowa: Bluetooth 5.0

Profile Bluetooth: HFP/A2DP/HSP/AVRCP

Kasetka ładowania

Wymiary: 62 × 40 × 27,2 mm

Wejście: 5 V \approx 500 mA

Wyjście: 5 V \approx 150 mA

Czas ładowania: ok. 2 godz.

Pojemność akumulatora: 300 mAh

Typ akumulatora: Bateria litowo-jonowa

Temperatura przechowywania: od 0°C do 45°C

Temperatura eksploatacji: od 0°C do 45°C

Okres użytkowania: 1 rok



DEKLARACJA ZGODNOŚCI UE

Niniejszym firma Yingsheng Inc., oświadcza, że urządzenie radiowe typu TWSEJ05LS jest zgodne z dyrektywą 2014/53/UE. Pełny tekst deklaracji zgodności UE jest dostępny na następującej stronie internetowej:

<http://www.mi.com/global/service/support/declaration.html>

UWAGA

WYSTĘPUJE RYZYKO EKSPLOZJI W PRZYPADKU UŻYCIA BATERII NIEPRAWIDŁOWEGO TYPU.

ZUŻYTE BATERIE NALEŻY UTYLIZOWAĆ ZGODNIE Z INSTRUKCJĄ.



Aby zapobiec możliwym uszkodzeniom słuchu, nie należy przez dłuższy czas słuchać dźwięku przy wysokim poziomie głośności.

Informacje dotyczące europejskiej dyrektywy WEEE



Wszystkie produkty oznaczone tym symbolem są uznane za odpady sprzętu elektrycznego i elektronicznego (WEEE zgodnie z Dyrektywą 2012/19/UE) i nie mogą być wyrzucane po zakończeniu okresu użytkowania wraz z innymi odpadami. W celu ochrony zdrowia ludzi oraz środowiska naturalnego należy przekazać zużyty sprzęt do wyznaczonego punktu utylizacji wyznaczonego przez instytucje rządowe lub lokalne. Prawidłowe usunięcie zużytego produktu pomaga w zapobieganiu potencjalnym negatywnym skutkom oddziaływania na środowisko naturalne i zdrowie ludzi. Więcej informacji można uzyskać w urzędzie lokalnym lub od instalatora.

Więcej informacji: www.mi.com

Wyprodukowano dla: Xiaomi Communications
Co., Ltd.

Producent: Dongguan Yingsheng Electronic
Technology Co., Ltd.
(spółka Mi Ecosystem)

Adres: Suite 1304, 13/F, Project Phrase 2 of
Gaosheng Tech Tower, Gaosheng Tech Park,
No.5 Longxi Road, Zhouxi Community, Nancheng
District, Dongguan City, Guangdong, Chiny.