

Mi Bluetooth Headset Basic
Model: LYEJ03LM

przycisk aż wskaźnik zacznie szybko
migać na niebiesko.

Instrukcja obsługi



1. Wybierz i zainstaluj końcówki douszne



Large




Medium



Small



2. Parowanie słuchawki

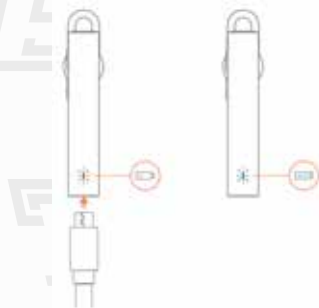
Naciśnij i przytrzymaj , aby wejść
w tryb parowania (dioda LED
zacznie migać szybko na
niebiesko) Zestaw słuchawkowy jest
gotowy do sparowania podczas
pierwszego użycia. Aby ponownie
sparować, naciśnij i przytrzymaj




Włącz funkcję Bluetooth w telefonie,
i wybierz urządzenie Bluetooth
Headset Basic

3. Ładowanie słuchawki

Naładuj zestaw słuchawkowy za
pomocą kabla USB.




4. Reset urządzenia


Podczas ładowania słuchawki, wciśnij i przytrzymaj przycisk  do momentu aż dioda LED zacznie mrugać na przemian na niebiesko i czerwono.

5. Główne cechy


Odbieranie połączeń

Kiedy dioda mruga na niebiesko wciśnij przycisk , aby odebrać połączenie.

Odrzucenie połączenia

Aby odrzucić połączenie, wciśnij i przytrzymaj przycisk .

Wyciszenie połączenia

Aby wyciszyć połączenie, naciśnij dwukrotnie przycisk .

6. Specyfikacja

Nazwa produktu:

Mi Bluetooth Headset Basic

Model: LYEJ03LM

Wymiary: 57×11×24mm

Czas ładowania: 2h

Czas czuwania: 70h

Połączenia bezprzewodowe:

Bluetooth 4.1

Typ baterii: litowo-jonowa

Waga: 6,5 g

Zasięg bezprzewodowy: 10m

Czas rozmów: 3.5h

Pojemność baterii: 50mAh

Profile Bluetooth:

HFP/A2DP/HSP/AVRCP

7. Środki ostrożności

1. Proszę przeczytać instrukcję obsługi przed użyciem, oraz zachować na przyszłość;

2. Upewnij się, że produkt jest naładowany przed użyciem;

3. Naładuj produkt, gdy nie jest używany przez ponad 2 tygodnie;

4. Należy używać wyłącznie certyfikowanych ładowarek dostarczanych przez wykwalifikowanych producentów.

5. Jeśli urządzenie nie może zlokalizować Mi Bluetooth Headset Basic, sprawdź, czy zestaw słuchawkowy jest w Trybie parowania.

Uruchom ponownie swój telefon lub zestaw słuchawkowy lub zresetuj do ustawień fabrycznych zestaw słuchawkowy.

8. Ostrzeżenia

1. Nie wystawiać produktu na działanie czynników zewnętrznych gdzie temperatura jest ekstremalna (niższa niż 0°C lub wyższą niż 45°C) ;

3. Trzymać wskaźnik LED z dala od oczu dzieci lub zwierząt ;

4. Nie należy używać produktu podczas burz. Grzmot może spowodować, że produkt ulegnie.

5. Nie należy narażać produktu na