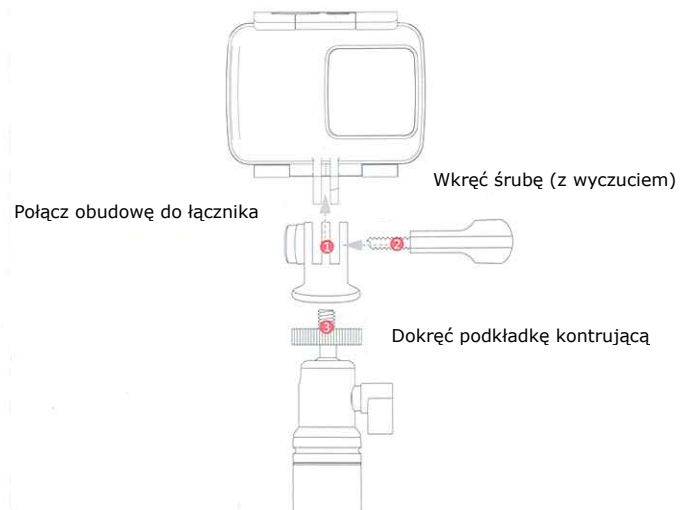




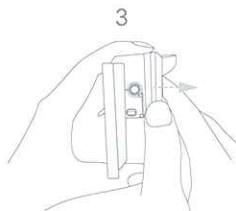
Dziękujemy za wybranie obudowy wodoodpornej do kamery YI 4K

1. Montaż obudowy na selfie stick'u

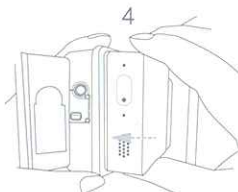


2. Jak używać obudowy wodoodpornej

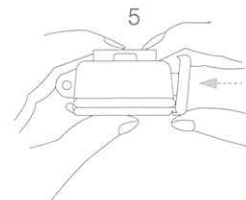




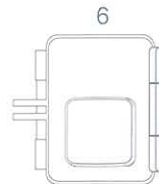
Pociągnij tyłą klapkę obudowy aby ją otworzyć



Ustaw kamerę w odpowiednią stronę i włóż do obudowy.
Kamera powinna pasować idealnie.



Zamknij tylną klapkę obudowy do końca a następnie zahacz zatrzask o klapkę.
Dociśnij z wycuciem odstający koniec zatrzasku aż jego blokada się zamknie.



Kamera jest teraz gotowa do użycia pod wodą
Wskazówka: Po używaniu w słonej lub chlorowanej wodzie
zalecamy przepłukanie jej w wodzie słodkiej.

Warto również uruchomić w kamerze tryb obsługi w obudowie (więcej informacji na yi.pl)

Dziękujemy za wybranie obudowy wodoodpornej do kamery YI 4K.
Prosimy o przeczytanie niniejszej instrukcji przed użyciem

Thank you for choosing YI 4K Action Camera Waterproof Case.
Before using the product, please read this user guide.

YI 4K Action Camera Waterproof Case

Product Name: YI 4K Action Camera Waterproof Case

Product Type: Z16FSK01

Material: PC, Glass, Silicon

Waterproof: up to depth of 40 meters

Compatible With: YI 4K Action Camera

Manufacturer: Xiaoyi Technology Co.,Ltd.

Address: 6F,Building E, 2889 Jinke Road,Pudong District,
Shanghai, China

Website: www.yitechnology.com

Tel: +86-21-61656722

E-mail: support@yitechnology.com

US VE 2.1