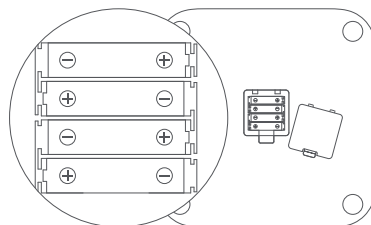
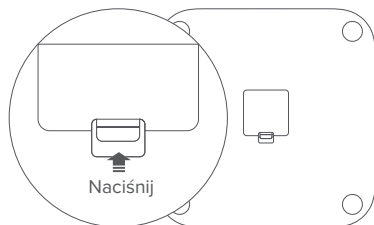


Przed użyciem przeczytaj uważnie instrukcję obsługi.

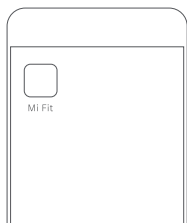
Instalacja baterii

Otwórz pokrywę baterii, oraz włóż cztery baterie AAA we właściwych kierunkach.
Instalacja aplikacji



Instalacja Aplikacji

Zeskanuj kod QR, aby pobrać i zainstalować aplikację Mi Fit, lub wyszukaj jej nazwę w sklepie Google Play lub App Store.



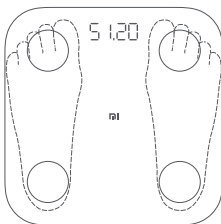
Parowanie urządzenia

Włącz aplikację «Mi Fit». Na podstawie numeru seryjnego wagi Mi połącz ją z aplikacją. Po procesie parowania, możesz zapisać wyniki w «chmurze» sprawdzić swoją wagę w telefonie oraz historia ważenia. Jeśli podczas ważenia pojawi się ikona informująca o niskim poziomie naładowania urządzenia, wymień baterie w urządzeniu.

Ważenie i pomiar tłuszczu.

Połóż wagę na stabilnym i płaskim podłożu.

Stań na wadze bosymi stopami, tak jak na obrazku. Upewnij się, że Twoje stopy mają dobry kontakt z metalowymi elektrodami na wadze. Kiedy Twoja waga została zmierzona, waga zacznie kalkulować poziom otłuszczenia twojego organizmu. Kiedy miga światło poniżej wyświetlacza wagi, oznacza to że proces jest zakończony, a ty możesz sprawdzić jego wynik w aplikacji.



Dane dotyczące składu ciała podane w tej skali służą wyłącznie do celów informacyjnych i nie stanowią porady medycznej.

Ważenie przedmiotów

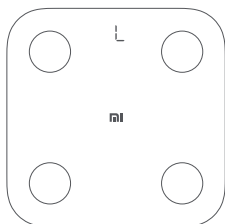
Położ wagę na stabilnym i płaskim podłożu.

Stań na wadze bosymi stopami, tak jak na obrazku. Upewnij się, że Twoje stopy mają dobry kontakt z metalowymi elektrodami na wadze. Kiedy Twoja waga została zmierzona, waga zacznie kalkulować poziom otłuszczenia twojego organizmu.

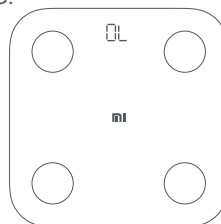
Kiedy miga światelko poniżej wyświetlacza wagi, oznacza to że proces jest zakończony, a ty możesz sprawdzić jego wynik w aplikacji.

Alerty i oznaczenia

Kiedy na wadze miga "L", oznacza to że poziom naładowania baterii jest niski. Wymień bateria tak szybko jak to możliwe.



Kiedy podczas ważenia na wadze pojawi się symbol OL, oznacza to że waga jest przeciążona. Urządzenie ma ograniczenie do 150KG.



Wybór jednostek pomiarowych

W wadze jako domyślnie są ustawione kilogramy (KG). Jeżeli chcesz zmienić jednostki pomiarowe, możesz to zrobić z poziomu aplikacji. Do wyboru masz kilogramy (KG) i funty (LBS).

Ostrzeżenia

- Nie stawiaj wagi na śliskiej, mokrej powierzchni, ani nie stawaj na wadze z mokrymi stopami, aby uniknąć upadku.
- Podczas ważenia postaw obie stopy na środku wagi aby uniknąć przewrócenia.
- Używaj wagi tylko na suchej nawierzchni, nie można jej zanurzyć w wodzie.
- Używaj mokrego i czystego ręcznika (szmatki), aby wytrzeć powierzchnię wagi, należy unikać kontaktu z rozpuszczalnikami organicznymi i innymi chemikaliami.
- Po całkowitym rozładowaniu baterii natychmiast je usuń z wagi, aby uniknąć wycieku baterii.

Recykling



Ten symbol oznacza, że produkt musi być wyrzucany do specjalnego pojemnika, po zakończeniu okresu użytkowania. Uprzejmie przypominamy, że jako nabywcy urządzenia jesteście odpowiedzialni również za jego prawidłową utylizację w celu ochrony środowiska.

Certyfikat bezpieczeństwa



AnihuiHuami informations Technology Co. Ltd. deklaruje że sprzęt radiowy typu XMTZC05HM jest zgodny z dyrektywą 2014/53/EU.

Cały tekst deklaracji można znaleźć pod adresem internetowym zamieszczonym poniżej.

<http://www.mi.com/global/service/support/declaration.html>

Specyfikacja

Wymiary: 300 x 300 x 25mm

Waga: 1,7kg

Zakres ważenia: 100g - 150kg

Jednostki pomiarowe: KG / LBS

Materiał obudowy: Szkło hartowane, plastik ASB

Kompatybilny z: Android 4.4 lub wyższy; iOS 9.0; Bluetooth 4.0 lub wyższy

Połączenie bezprzewodowe: Bluetooth 5.0

Temperatura pracy: od 0 stopni Celsjusza do ok. 40 stopni Celsjusza

Częstotliwość: 2402 - 2480 MHz

Źródło mocy: 4 baterie 1,5V AAA