





## Środki ostrożności




Aby zmniejszyć ryzyko awarii, porażenia prądem, obrażeń, pożaru, śmierci i uszkodzenia sprzętu lub mienia, należy przestrzegać następujących środków bezpieczeństwa.

### Opisy symboli

-  Ostrzeżenie Wskazuje potencjalne zagrożenia, które mogłyby spowodować poważne obrażenia lub śmierć.
-  Uwaga Wskazuje na ryzyko niewielkich obrażeń.
-  Ostrzega użytkownika, że dana operacja jest zabroniona.
-  Ostrzega użytkownika, że w celu bezpiecznej obsługi produktu, muszą być przestrzegane środki ostrożności.

### Ostrzeżenie

---

-  Z tego urządzenia mogą korzystać dzieci w wieku od 8 lat i starsze oraz osoby o ograniczonych zdolnościach fizycznych, sensorycznych lub umysłowych lub bez doświadczenia i wiedzy, pod warunkiem, że otrzymały nadzór lub instrukcje dotyczące bezpiecznego korzystania z urządzenia i rozumieją zagrożenia z nim związane.
-  Dzieci nie powinny bawić się urządzeniem.
-  Dzieci nie powinny wykonywać czyszczenia ani konserwacji bez nadzoru.

## Ostrzeżenie

---

- ⊗ Jeśli przewód zasilający jest uszkodzony, musi zostać wymieniony przez producenta, jego przedstawiciela lub podobnie wykwalifikowane osoby, aby uniknąć zagrożenia. Gdy urządzenie jest używane w łazience, po użyciu odłącz je od zasilania, ponieważ bliskość wody stanowi zagrożenie, nawet gdy urządzenie jest wyłączone; dla dodatkowej ochrony zaleca się instalację wyłącznika różnicowoprądowego (RCD) o znamionowym prądzie resztkowym nieprzekraczającym 30 mA w obwodzie elektrycznym zasilającym łazienkę. Poproś instalatora o radę.
- ⊗ Dzieci powinny być poinformowane, aby nie bawić się urządzeniem.
- ⊗ Z urządzenia nie mogą korzystać osoby (w tym dzieci) o ograniczonych zdolnościach fizycznych, sensorycznych lub umysłowych lub bez doświadczenia i wiedzy, chyba że otrzymają nadzór oraz instrukcje.
- ⊗ Nie używaj przewodu zasilającego ani wtyczki, jeśli jest uszkodzony lub przegrzany, ponieważ może to spowodować poparzenia, porażenie prądem lub pożar z powodu zwarcia.
- ⊗ Nie używaj urządzenia, jeśli wtyczka jest luźna w gnieździe, ponieważ może to spowodować poparzenia, porażenie prądem lub pożar z powodu zwarcia.

## Ostrzeżenie

---

- ⊘ Nie należy podłączać ani odłączać przewodu zasilającego mokrymi rękami, ponieważ może to spowodować porażenie prądem i obrażenia.  
Nie używaj przewodu zasilającego, gdy jest owinięty, ponieważ może to spowodować porażenie prądem i pożar z powodu zwarcia
- ⊘ Nie niszczy, nie modyfikuj, nie zginaj, nie ciągnij, nie skręcaj, nie kładź ciężkich przedmiotów ani nie ściskaj przewodu zasilającego. Działania te mogą spowodować porażenie prądem lub pożar z powodu zwarcia.
- ⊘ Nie zasłaniaj wlotu powietrza, gdy suszarka jest włączona, ponieważ węzownica grzewcza może się przegrzać i spowodować pożar.
- ⊘ Nie należy blokować ani wkładać ciał obcych do wylotu i wlotu powietrza, ponieważ może to spowodować poparzenia, porażenie prądem lub pożar z powodu zwarcia.
- ⊘ Nie zanurzaj suszarki do włosów w wodzie.
- ⊘ Nie używaj suszarki do włosów w wilgotnym otoczeniu.
- ⊘ Suszarkę do włosów należy utrzymywać w stanie suchym, w przeciwnym razie może dojść do porażenia prądem lub pożaru z powodu zwarcia.
- ⊘ Nie używaj suszarki do włosów mokrymi rękami, ponieważ może to spowodować porażenie prądem lub pożar z powodu zwarcia.

## Ostrzeżenie

---

- ⊘ Nie używaj suszarki do włosów w pobliżu gazu naftowego lub innych łatwopalnych przedmiotów (takich jak substancje lotne, rozcieńczalniki do farb, spraye), ponieważ może to spowodować wybuch lub pożar z powodu zwarcia.
- ⊘ Nie pozostawiaj suszarki do włosów, gdy jest włączona, ponieważ może to spowodować pożar z powodu zwarcia.
- ⊘ Podczas przechowywania nie owijaj przewodu zasilającego wokół korpusu suszarki. Może to spowodować zniszczenie kabla zasilającego, porażenie prądem lub pożar z powodu zwarcia podczas przyszłego użytkowania.
- ⊘ Nie przechowuj suszarki do włosów w bardzo wilgotnym miejscu, ponieważ może to spowodować porażenie prądem lub pożar z powodu zwarcia.
- ⊘ Przechowuj suszarkę w miejscu niedostępnym dla dzieci, ponieważ może to spowodować porażenie prądem i obrażenia.
- ⊘ Nie naprawiaj, nie demontuj ani nie modyfikuj tego produktu, ponieważ może to spowodować obrażenia ciała w wyniku pożaru lub awarii.
- ⊘ Nie używaj tego urządzenia w pobliżu wanien, pryszniców, umywalk lub innych naczyń zawierających wodę.

## ⚠ Ostrzeżenie

---

- ⚠ Nie ciągnij za przewód zasilający podczas odłączania wtyczki. Podczas odłączania wtyczki należy trzymać ją za wtyczkę. W przeciwnym razie przewód zasilający może się odłączyć, spowodować poparzenia, porażenie prądem lub pożar z powodu zwarcia.
- ⚠ W pełni podłącz wtyczkę zasilania.
- ⚠ Upewnij się, że napięcie zasilające wynosi 220–240 V ~.
- ⚠ Używaj tylko gniazdek elektrycznych, nie używaj przedłużaczy, ponieważ może to spowodować porażenie prądem i pożar z powodu zwarcia.
- ⚠ Aby zapobiec zagrożeniom bezpieczeństwa, przewód zasilający musi zostać wymieniony przez technika w przypadku uszkodzenia.
- ⚠ Ten produkt nie jest przeznaczony do użytku przez osoby z niepełnosprawnością fizyczną, sensoryczną lub umysłową, lub te, które nie mają doświadczenia i wiedzy (w tym dzieci). Gdy takie osoby korzystają z tego produktu, opiekun musi nadzorować i kierować ich użyciem oraz być odpowiedzialny za bezpieczeństwo użytkownika. W przeciwnym razie może to spowodować obrażenia ciała lub inne wypadki.

## Ostrzeżenie

---

W przypadku awarii lub przypadków, takich jak brak nadmuchu, częste zatrzymania, wewnętrzne przegrzanie lub palenie, należy natychmiast zaprzestać używania produktu, odłączyć przewód zasilający.

Używanie produktu w tym stanie może spowodować porażenie prądem, obrażenia ciała lub pożar z powodu zwarcia.

## Uwagi

---

Ta suszarka do włosów ma funkcję ochrony przed przegrzaniem, która automatycznie wyłącza zasilanie, gdy temperatura suszarki staje się zbyt wysoka. W takim przypadku należy natychmiast wyłączyć przełącznik, odłączyć go od gniazdka elektrycznego i odczekać kilka minut, aż ostygnie przed ponownym użyciem. Ponownie włącz przełącznik po sprawdzeniu, czy wlot i wylot powietrza są wolne od kłaczek i włosów.

Ilustracje produktu i akcesoriów w instrukcji obsługi mają jedynie charakter poglądowy. Rzeczywisty produkt i funkcje mogą się różnić ze względu na ulepszenia produktu.

## ⚠ Uwagi

---

- ⊘ Podczas użytkowania wylot powietrza i dysza powietrzna mogą się nagrzewać, więc nie dotykaj ich rękami, ponieważ może to spowodować poparzenia.
- ⊘ Unikaj upuszczania suszarki lub narażania suszarki na silne uderzenia, ponieważ może to spowodować porażenie prądem lub pożar z powodu zwarcia.
- ⊘ Nie używaj suszarki do włosów, gdy wlot powietrza jest uszkodzony, w przeciwnym razie włosy mogą zostać wciągnięte przez wlot powietrza i spowodować uszkodzenie włosów.

⊘ Nie używaj suszarki do włosów u dzieci, ponieważ może to spowodować oparzenia.

- ⊘ Nie przechowuj przewodu zasilającego, gdy jest skręcony. W przeciwnym razie może pęknąć, spowodować poparzenia, porażenie prądem lub pożar z powodu zwarcia podczas przyszłego użytkowania.

Ten produkt służy wyłącznie do suszenia i porządkowania włosów. Nie używaj go na zwierzętach domowych lub do suszenia butów, odzieży itp. W przeciwnym razie może dojść do poparzeń lub pożarów z powodu zwarcia.



My Hangzhou Lexiu Electronic Technology Co., Ltd.  
niniejszym oświadczamy, że to urządzenie jest zgodne z  
obowiązującymi dyrektywami i normami europejskimi  
oraz poprawkami. Pełny tekst deklaracji zgodności UE  
jest dostępny pod następującym adresem internetowym:

[http://www.mi.com/  
global/service/support/declaration.html](http://www.mi.com/global/service/support/declaration.html)

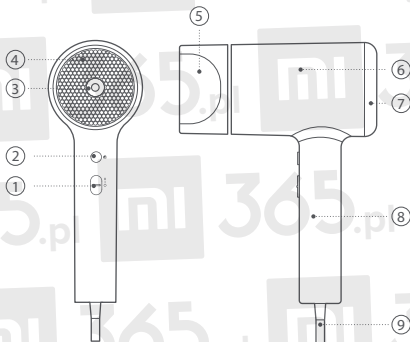


Wszystkie produkty opatrzone tym symbolem są  
zużyтым sprzętem elektrycznym i elektronicznym (WEEE  
zgodnie z dyrektywą 2012/19 / UE), którego nie należy  
mieszać z niesortowanymi odpadami domowymi.

Zamiast tego należy chronić zdrowie ludzkie i  
środowisko, przekazując zużyty sprzęt wyznaczonemu  
punktowi zbiórki w celu recyklingu zużytego sprzętu  
elektrycznego i elektronicznego, wyznaczonemu przez  
rząd lub władze lokalne. Prawidłowe usuwanie i  
recykling pomoże zapobiec potencjalnym negatywnym  
skutkom dla środowiska i zdrowia ludzkiego. Skontaktuj  
się z instalatorem lub lokalnymi władzami, aby uzyskać  
więcej informacji na temat lokalizacji, a także warunków  
takich punktów zbiórki.



## Przegląd produktu



① Włącznik

II Mocno

I Słabo

○ Wyłączone

③ Wskaźnik jonizacji

⑤ Nasadka kierunkująca

⑦ Wlot powietrza

⑨ Przewód zasilający

② Guzik zmiany temperatury

● Gorące

● Tryb mieszany

● Zimne

④ Wylot powietrza

⑥ Kanał powietrzny

⑧ Rączka

## Funkcje

Ta suszarka do włosów wykorzystuje jonową technologię pielęgnacji włosów, która pomaga zredukować elektryczność statyczną włosów, utrzymać wilgotność, napiąć łuski włosów i sprawić, że włosy będą zdrowsze i lśniące.

1. Jony wodne to jony mikrocząstkowe, które są rozkładane przez wodę pod wysokim napięciem i otoczone wilgocią.

2. W trybach temperaturowych Cykl gorący, gorący i zimny oraz zimny suszarka do włosów wydmuchuje powietrze zawierające jony wody, a wskaźnik jonów wody będzie

3. Gdy suszarka do włosów wytwarza jony wody, Skutkuje to w następujący sposób:

- Kropelki wody wychodzące z portu emisji jonów wody zlokalizowanego na wylocie powietrza.
- Podczas użytkowania emituje niepowtarzalny zapach, ale nie powoduje żadnych szkód dla ciała.

4. Osoby z następującymi rodzajami włosów mogą odnieść mniejszą korzyść z efektu jonów wody:

Ludzie z naturalnymi lokami

Ludzie, których włosy łatwo się lokują

Ludzie o dobrej jakości włosów

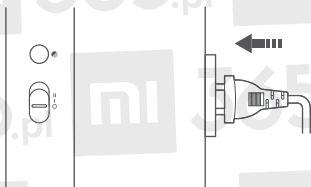
Ludzie z krótkimi włosami

5. Jony wodne powstają w wyniku gromadzenia się wilgoci w powietrzu, ale w niektórych przypadkach wytwarzanie jonów wodnych może być trudne ze względu na warunki

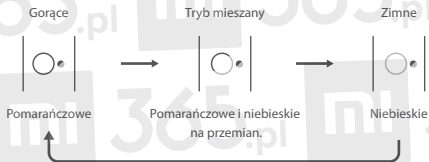
środowiskowe. Na przykład zamiast tego generowane są jony ujemne, gdy trudno jest zebrać wilgoć z powietrza w niskiej temperaturze i niskiej wilgotności.

# Instrukcja Użytkowania

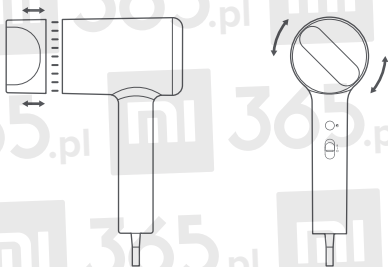
1. Najpierw upewnij się, że przełącznik znajduje się w pozycji wyłączonej (O), a następnie podłącz wtyczkę do gniazda i przełącz na niskie ( I ) lub wysokie ( II ) ustawienie.



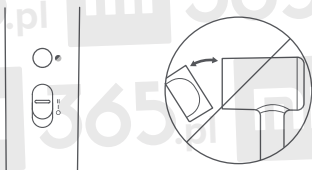
2. Za każdym razem, gdy suszarka do włosów jest włączona, temperatura jest domyślnie ustawiona na „Gorąca”, a wskaźnik obok przycisku temperatury jest pomarańczowy. Naciśnij przycisk, aby zmienić tryb, jak pokazano na poniższym rysunku.



3. Ten produkt jest wyposażony w magnetyczną łatwą w montażu i demontażu dyszę powietrzną, która może obracać się o 360 stopni.




4. Wyłącz suszarkę do włosów przed zamontowaniem dyszy powietrznej. Aby uniknąć poparzeń, nie należy regulować, montować ani demontować dyszy powietrznej podczas

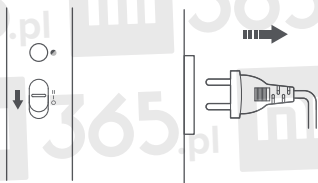


5. Podczas używania upewnij się, że odległość między włosami a wlotem powietrza jest większa niż 10 cm, aby zapobiec wciągnięciu włosów przez suszarkę.

Podczas używania upewnij się, że odległość między włosami a wylotem powietrza jest większa niż 3 cm, aby uniknąć poparzenia włosów.



6. Po użyciu wyłącz i odłącz przewód zasilający.



## Konserwacja

- Podczas czyszczenia urządzenia upewnij się, że jest ono wyłączone, a przewód zasilający jest odłączony.
- Użyj ręcznika, wacika lub szczoteczki do zębów, aby regularnie usuwać kurz z wlotu i wylotu powietrza.
- Aby uniknąć uszkodzenia produktu, nie naciskaj ani nie pocieraj paznokciami ani ostrymi przedmiotami o wlot lub wylot powietrza.

Nie używaj alkoholu, zmywaczy do paznokci ani detergentów do czyszczenia produktu, ponieważ mogą one spowodować nieprawidłowe działanie, pękanie lub blaknięcie.



Ten symbol oznacza „Nie używać podczas kąpieli lub pod prysznicem”.



Ten symbol oznacza „Nie używaj urządzenia w pobliżu wanien, pryszniców, umywalk lub innych naczyń zawierających wodę”.

## Specyfikacja

Nazwa	Mi Ionic Hair Dryer
Model	CMJ01LX3
Napięcie	220 - 240 V~
Częstotliwość	50 Hz
Moc	1800 W
Wymiary urządzenia	160 × 77 × 215 mm (Including air nozzle)

Instrukcja : V1.0

Więcej informacji można znaleźć na stronie [www.xiaomi365.pl](http://www.xiaomi365.pl)

Manufactured by: Hangzhou Lexiu Electronic Technology Co., Ltd.

Adres: JBTŚ Sp. z o. o. Sp. Komandytowa  
ul. Przyjaźni 66 lok. 15  
53-030, Wrocław

Przed użyciem dokładnie przeczytaj niniejszą instrukcję i zachowaj ją na przyszłość.