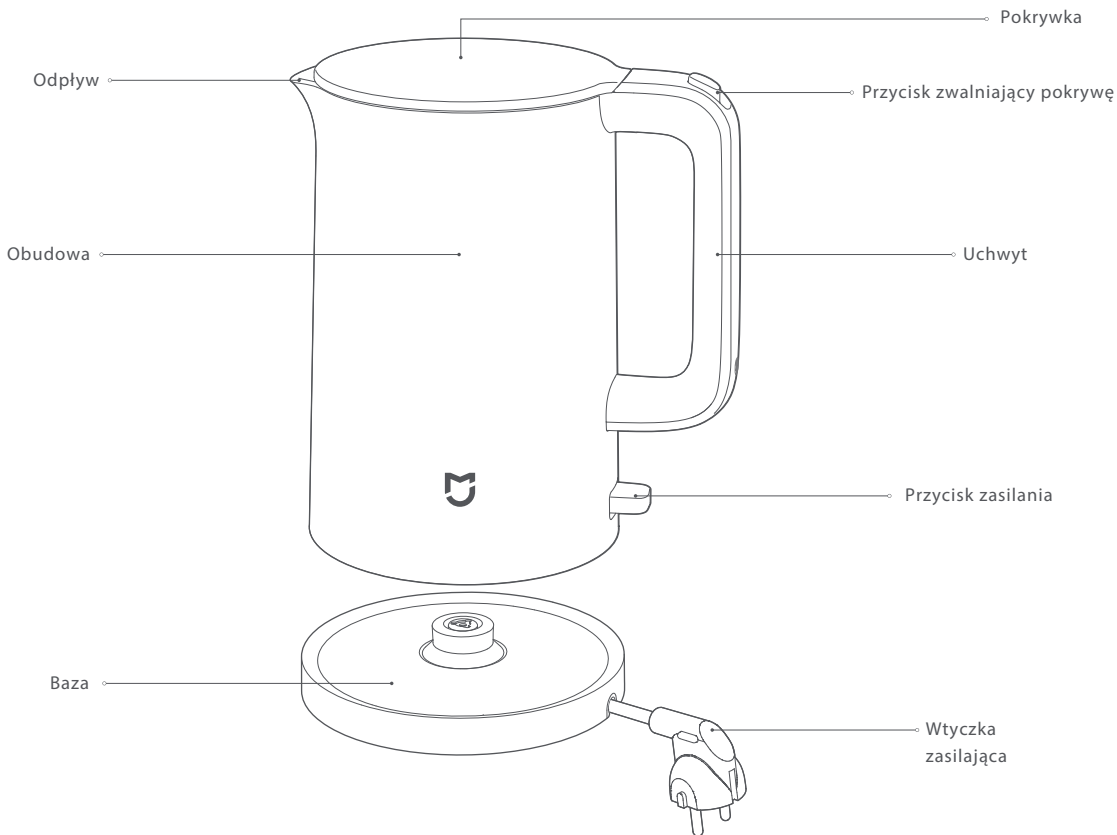
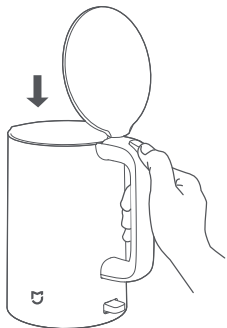


Produkt



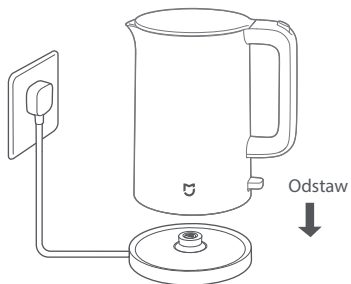
No.	Nazwa	Materiał	Uwaga
1	Wkład do czajnika	Stal nierdzewna 06Cr19Ni10	SUS304
2	Pokrywka	Polipropylen	Przerywany kontakt
3	Dno pokrywki	Eter polifenylenowy	Przerywany kontakt

Używanie czajnika



1. Naciśnij przycisk zwalniający pokrywę, aby otworzyć pokrywkę i napełnij czajnik wodą.

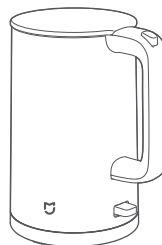
Napełnij czajnik tak, aby linia wody znajdowała się między minimalnym a maksymalnym poziomem wody.



2. Całkowicie zamknij pokrywę i ustaw czajnik korpus na podstawie zasilacza.

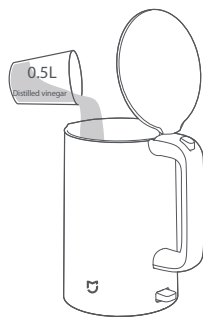


3. Wciśnij wyłącznik zasilania. Zaświeci się lampka kontrolna i czajnik nagrzej się.




4. Gdy woda się zagotuje, zapali się kontrolka wyłączni się, a czajnik się zatrzyma podgrzewanie wody.

Czyszczenie i konserwacja




1. Oczyszczyć destylowanym octem winnym

Wlej 0,5 l octu spożywczego destylowanego i pozostaw do namoczenia przez co najmniej 1 godzinę.



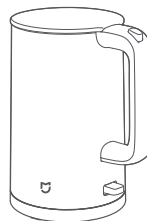
2. Wylej destylowany ocet

Po wylaniu octu destylowanego wilgotną szmatką wytrzyj wszelkie pozostałe osady.



3. Zagotuj wodę do czyszczenia z korpusu czajnika

Po zagotowaniu wody opróżnij ją, a następnie użyj czystej wody do wypłukania korpusu czajnika 4-5 razy.



4. Wytrzyj do sucha i włóż to daleko

Przechowuj czajnik w suchym, dobrze wentylowanym miejscu i chroń go przed kurzem, wilgocią i szkodnikami.

Uwagi:

1. Odłącz czajnik i pozwól mu ostygnąć przed czyszczeniem.
2. Osady gromadzące się wewnątrz czajnika należy regularnie czyścić, aby przedłużyć żywotność czajnika.
3. W przypadku silnego nagromadzenia powtórz powyższą procedurę czyszczenia. Do czyszczenia czajnika nie używaj wełny stalowej ani żadnych chemicznych lub ściernych środków czyszczących.
4. Nie zanurzaj żadnej części czajnika w wodzie i utrzymuj powierzchnię zewnętrzną suchą.

Rozwiązywanie problemów

Problem	Możliwa przyczyna	Rozwiązanie
Wskaźnik świetlny nie włącza się	Uszkodzone gniazdko elektryczne	Kontrola użytkownika
	Wtyczka może być nieprawidłowo włożona	Kontrola użytkownika
	Wtyczka może ulec stopieniu i odkształceniu	Kontrola użytkownika
	Używana podstawa może nie działać poprawnie	Kontrola użytkownika
Podczas gotowania wylewa się woda	Woda przekracza maksymalny poziom	Kontrola użytkownika
Woda w czajniku jest brudna lub przebarwiona	Użyta woda ma wysoką zawartość minerałów	Wyczyść szybko
Czajnik nie grzeje	Przełącznik zasilania nie jest włączony lub jest zablokowany	Kontrola użytkownika
	Przewód wewnętrzny jest luźny lub uszkodzony	Profesjonalna obsługa
	Uszkodzony termostat	Profesjonalna obsługa
Zasilanie się nie wyłącza po zagotowaniu wody Czajnik grzeje, ale woda się nie gotuje	Uszkodzony termostat	Profesjonalna obsługa
	Pokrywa nie jest prawidłowo zamocowana	Kontrola użytkownika
	Za mało wody poniżej linii wodnej	Kontrola użytkownika

Opakowanie zutilizować w sposób przyjazny dla środowiska. To urządzenie jest oznaczone zgodnie z Dyrektywą Europejską 2012/19 / UE dotyczącą zużytych urządzeń elektrycznych i elektronicznych (zużyty sprzęt elektryczny i elektroniczny - WEEE). Wytyczna określa ramy zwrotu i recyklingu zużytych urządzeń, obowiązujące w całej UE. Zapytaj sprzedawcę o aktualne możliwości utylizacji.

Deklaracja zgodności UE

Firma Foshan Viomi Electrical Technology Co., Ltd. niniejszym oświadcza, że to urządzenie jest zgodne z obowiązującymi dyrektywami i normami europejskimi oraz poprawka-

Przeczytaj uważnie niniejszą instrukcję przed użyciem i zachowaj ją na przyszłość

Wyprodukowano dla: Xiaomi Communications Co., Ltd.

Wyprodukowano przez: Foshan Viomi Electrical Technology Co., Ltd.

Adres: 4F, budynek 7 i 2F, budynek 1, nr 2 na północ od Xinxi Fourth Street, Komitet Wioski Xiashi w Lunjiao
Biuro sub-dystryktu, dystrykt Shunde, miasto Foshan, prowincja Guangdong, Chiny

Więcej informacji można znaleźć na stronie www.mi.com

Ostrożność

- Dzieci, osoby starsze lub osoby niepełnosprawne powinny używać tego produktu pod nadzorem i wskazówkami.
- Upewnić się, że dzieci używają produktu pod nadzorem dorosłych i nie bawią się nim jak zabawką.
- Trzymać z dala od dzieci i niemowląt.
- Upewnij się, że czajnik jest odłączony od zasilania w każdym z następujących przypadków: brak wody w czajniku; wlewanie wody do czajnika; czajnik nie jest używany; czyszczenie lub przenoszenie czajnika; czajnik jest uszkodzony.
- Nie używaj produktu na pochylonej lub niestabilnej platformie. Trzymaj go z dala od źródeł ciepła, aby nie uszkodzić plastikowych części. Trzymaj go z dala od jakichkolwiek urządzeń i nie stawiaj na żadnym urządzeniu.
- Użyć oddzielnego gniazda z uziemieniem o prądzie znamionowym wyższym niż 10 A i napięciu znamionowym 220-240 V ~. Nie używaj uniwersalnego gniazdka z innymi urządzeniami jednocześnie.
- Jeśli przewód zasilający jest uszkodzony, musi zostać wymieniony przez producenta, jego dział konserwacji lub specjalistów z podobnego działu, aby uniknąć ryzyka.
- Produkt może być używany tylko do podgrzewania wody i nie może być używany do podgrzewania innych substancji (np. Wanny, jajek, mleka sojowego, herbaty, mleka i makaronu). W przeciwnym razie produkt może zawieść.
- Upewnij się, że woda nie przekracza znamionowego maksymalnego poziomu wody. W przeciwnym razie gorąca woda wyleje się lub wytrysnie. Czajnika nie można podgrzać, gdy w środku nie ma wody.
- Czajnik powinien być używany w połączeniu z podstawą zasilającą. Nie używaj innych podstawek, które nie pasują do czajnika.
- Podczas wlewania wody do czajnika wyjmij czajnik z podstawy. Wytrzyj spód czajnika do sucha przed umieszczeniem go na podstawie zasilającej.
- Produkt należy trzymać z dala od pieca, aby uniknąć pożaru spowodowanego przypadkowym zapłonem.
- Nie używaj gniazdka zasilania gorszej jakości, aby uniknąć ryzyka pożaru.
- To urządzenie jest przeznaczone do użytku domowego i podobnych zastosowań, takich jak
 - kuchnie dla personelu w sklepach, biurach i innych miejscach pracy;
 - gospodarstwa agroturystyczne i przez klientów w hotelach, motelach i innych miejscach mieszkalnych;
 - środowiska typu bed and breakfast;
 - catering i podobne zastosowania niedetaliczne.
- To urządzenie nie jest przeznaczone do użytku przez osoby (w tym dzieci) o ograniczonych zdolnościach fizycznych, sensorycznych lub umysłowych lub bez doświadczenia i wiedzy, chyba że będą one nadzorowane lub poinstruowane w zakresie użytkowania urządzenia przez osobę odpowiedzialną za ich bezpieczeństwo .
- Dzieci należy pilnować, aby mieć pewność, że nie bawią się urządzeniem.
- Jeśli przewód zasilający jest uszkodzony, musi zostać wymieniony przez producenta, jego przedstawiciela serwisowego odpowiednio wykwalifikowaną osobę, aby uniknąć zagrożenia.

Precaution

- Urządzenia nie wolno zanurzać.
- Jeśli czajnik jest przepelniony, może dojść do wytrysnięcia wrzątku.
- Urządzenie może być używane tylko z dostarczonym stojakiem.
- To urządzenie może być używane przez dzieci w wieku od 8 lat i starsze, jeśli znajdują się pod nadzorem lub zostały poinstruowane dotyczące bezpiecznego korzystania z urządzenia i rozumieją związane z tym zagrożenia. Czyszczenia i konserwacji przez użytkownika nie mogą wykonywać dzieci, chyba że mają więcej niż 8 lat i są nadzorowane. Przechowuj urządzenie i jego przewód poza zasięgiem dzieci poniżej 8 roku życia.

Specyfikacja

Imię	Mi Electric Kettle	Model	MJDSH01YM	Napięcie znamionowe	220-240 V~
Wymiary	216 × 152 × 252 mm	Pojemność	1.5 L	Częstotliwość	50/60 Hz
Waga netto	1.1 kg	Moc	1800 W	znamionowa	

Schemat obwodu

